Verantwoordelijke uitgever Christine Haecx Vogelzang 46 3140 Keerbergen
HALFJAARLIJKS TIJDSCHRIFT nummer 2 • 2016 • jaargang 22

vlas



Vlaamse stoma, incontinentie en fistel verpleegkundigen

TIJDSCHRIFT v.z.w. VLAS (VLAamse Stomaverpleegkundigen)
Vereniging gevestigd te 2223 Schriek en opgericht op 18 januari 1995, verschenen op 28 april 1995 in de Bijlage tot het Belgische Staatsblad, Nr. 7572
Ondernemingsnummer 454997504

BEHEER:

- Voorzitster: Chantal Tielemans
- Ondervoorzitters: Guy Bylois en Anita Van den Bosch
- Schatbewaarder: Katja Di Tonto
- Secretaris: Theo Leysen

REDACTIE:

- Christine Haecx
- Theo Leysen
- An Vanbilloen

VERANTWOORDELIJKE UITGEVER
Haecx Christine, Vogelzang 46, 3140 Keerbergen

VLAS v.z.w.
Secretariaat en redactieadres
Trommelstraat 18, 2223 Schriek
Tel.: 015/23.47.09 GSM: 0472/80.78.56
E-mail: leysen.theo@skynet.be
E-mail: theo.leysen@imelda.be

Website VLAS: www.stomavlas.be

INHOUD

BEZOEKERSACTIVITEITENSTOMAVERENIGING ANTWERPEN blz. 3
VLAS IN EEN NIEUW KLEEDJE blz. 14
CONGRES blz. 17
DIVERSE CASUSBESPREKINGEN blz. 20
WOORDJE VAN ONZE VOORZITSTER blz. 30
TERUGKOMDAGEN 2017 blz. 30
CASUSBESPREKINGEN INGEZONDEN DOOR FIRMA'S blz. 32
INFO'S VANUIT DE FIRMA'S blz. 39
INFO blz. 46
INSCHRIJVINGSFORMULIER CONGRES blz. 49



De **NIEUWE** NovaLife GX+ huidplaat

- voor meer resistentie bij vloeibare output

NovaLife biedt een eenvoudige keuze tussen twee huidplaten, beschikbaar in 1- en 2-delige systemen:



NovaLife **GX** is de vertrouwde huidplaat en ideaal voor gebruik bij vaste output en/of veelvuldige wissels.



De NIEUWE NovaLife **GX+** huidplaat is de ideale keuze bij vloeibare output en/of minder veelvuldige wissels.



Dansac Belgium
Chaussée des Collines 52
1300 Wavre
010 23 04 78
010 23 04 88
dansac.contact@dansac.com

www.dansac.be

NOVALIFE
The next generation

dansac
Dedicated to Stoma Care

Gegevens gekregen van de stoma-ilco vereniging van Antwerpen.
Met dank aan Agnes Naveau voor al het verzamelwerk.

BEZOEKERSACTIVITEITENSTOMAVERENIGING REGIO ANTWERPEN VZW. 2005 tm 2014

Het volgende artikeltje is van de hand van Agnes, die reeds jaren de statistische gegevens over onze bezoekersactiviteiten bijhoudt. Zij geeft een overzichtelijke beschouwing over onze werking van 2005 tot en met 2014 en maakt nadien een vergelijking van 1995 tot en met 2004.

Aantal bezoekers

2005	2006	2007	2008	2009	2010	2011	2012	2013	2014
4	5	7	5	7	9	8	9	6	6

In de afgelopen 10 jaar ging het bezoekersaantal stilaan omhoog van 4 bezoekers in 2005 tot 9 bezoekers in 2012. De 2 laatste jaren konden we een beroep doen op 6 bezoekers.

Aantal 1e contacten

	2005	2006	2007	2008	2009	2010	2011	2012	2013	2014
Bezoek	41	34	31	24	28	43	35	33	39	37
Telefoon		21	16	29	48	23	20	41	40	47
Mail				13	19	22	27	38	30	52

Het aantal 1e bezoeken lag het hoogst in 2010. De jaren nadien waren er geleidelijk aan minder bezoeken. Daartegenover ziet men wel een stijging via telefoon en mail.

Aantal personen waar nadien nog een bezoek gebracht werd

2005	2006	2007	2008	2009	2010	2011	2012	2013	2014
5	3	6	2	5	5	3	0	1	4

In 2006 gebeurde bij 6 personen opvolgingsbezoeken en in de jaren 2005, 2009 en 2010 telkens bij 5 personen. De overige jaren lag het aantal lager en in 2012 was er geen enkel opvolgingsbezoek.

Aantal opvolgingsbezoeken.

2005	2006	2007	208	2009	2010	2011	2012	2013	2014
7	4	8	2	8	7	4	0	4	4

Het aantal opvolgingsbezoeken volgt ongeveer dezelfde trend. Er werden meer opvolgingsbezoeken afgelegd naargelang er meer personen nadien bezocht werden.

Totaal aantal contacten

	2005	2006	2007	2008	2009	2010	2011	2012	2013	2014
Bezoek	**48**	**38**	**39**	**26**	**36**	**50**	**39**	**33**	**43**	**41**
Telefoon		**21**	**16**	**29**	**48**	**23**	**20**	**41**	**40**	**47**
Mail				**13**	**19**	**22**	**27**	**38**	**30**	**52**

We zien hier duidelijk dat de contacten steeds meer via telefoon en mail gebeuren. In 2014 komen de mails zelfs op de eerste plaats.

Leeftijd

	2005	2006	2007	2008	2009	2010	2011	2012	2013	2014
beneden 5 j.				**1**	**1**	**1**				
van 5 tot – 20 j.			**1**				**1**			
van 20 tot – 40 j.	**1**		**8**	**9**	**1**		**1**			
van 40 tot – 50 j.	**4**	**2**	**7**	**1**	**5**	**9**	**6**	**3**	**2**	**5**
van 50 tot -60 j.	**14**	**7**	**9**	**6**	**15**	**14**	**10**	**9**	**16**	**5**
van 60 tot – 70 j.	**13**	**19**	**21**	**17**	**20**	**16**	**12**	**8**	**11**	**42**
meer dan 70 j.	**9**	**12**	**3**	**22**	**10**	**26**	**8**	**13**	**10**	**15**

De contacten gebeuren voornamelijk bij oudere personen, vooral boven de 50 jaar. In 2010 was de groep van personen boven de 70 jaar zelfs het grootst terwijl in 2014 dit de groep was tussen de 60 en 70 jaar.

Geslacht

	2005	2006	2007	2008	2009	2010	2011	2012	2013	2014
man	**26**	**23**	**30**	**31**	**35**	**39**	**30**	**21**	**20**	**45**
vrouw	**15**	**18**	**16**	**28**	**25**	**26**	**25**	**10**	**19**	**39**

Over de ganse periode van 10 jaar werd er steeds meer contact gelegd met mannen. Enkel in 2013 was de verhouding mannen/vrouwen bijna gelijk.

Soort Stoma

	2005	2006	2007	2008	2009	2010	2011	2012	2013	2014
Colostomie	**21**	**21**	**20**	**32**	**36**	**33**	**21**	**36**	**39**	**61**
Tijdelijke colo	**13**	**11**	**5**	**6**		**6**	**9**	**3**	**4**	**4**
Ileostomie	**2**	**2**	**8**	**6**	**7**	**6**	**17**	**37**	**37**	**39**

Tijdelijke ileo										**3**
Urostomie	**17**	**23**	**17**	**28**	**19**	**22**	**13**	**25**	**36**	**36**
Andere							**1**	**1**	**1**	

Over de periode van 10 jaar gespreid, werden er steeds meer colostoma's opgevangen, waarvan er in de beginperiode verhoudingsgewijs meer tijdelijke stoma's waren. Opvallend is dat er sinds 2012 meer ileo's opgevangen werden. De 2 laatste jaren waren er zelfs bijna evenveel ileo's als uro's, terwijl de verhouding tot 2010 in het voordeel lag van de uro's. Bij de rubriek « anderen » kunnen we een CMT vermelden, alsook een tijdelijk navelstoma. In 1 geval was nog geen stoma aanwezig.

Aanvrager huisbezoek

	2005	**2006**	**2007**	**2008**	**2009**	**2010**	**2011**	**2012**	**2013**	**2014**
Huisarts	**2**	**1**			**1**	**1**		**1**	**1**	
Chirurg	**8**	**2**			**1**	**1**		**2**		
Verpleegkundige ziekenhuis	**9**	**16**	**11**	**18**	**10**	**22**	**10**	**16**	**10**	**18**
Secretariaat stomaver.	**3**	**1**	**7**	**3**	**36**	**23**		**3**	**2**	**5**
Stomacenter	**11**	**12**			**1**	**1**	**2**	**1**	**1**	
Partner / familie	**3**	**2**	**5**	**10**	**2**	**9**	**9**	**5**	**4**	**5**
Vrienden / buren		**1**	**2**	**2**	**2**		**1**			**1**
Soc.dienst ziekenhuis									**2**	
Betrokkene zelf	**3**	**9**	**21**	**31**	**38**	**7**	**32**	**5**	**16**	**6**
Website	**1**								**3**	
Andere			**3**		**1**	**1**	**1**			**2**

De eerste jaren kwamen de aanvragen gespreid binnen over de verschillende categoriën. In de jaren 2009 en 2010 zien we dat er veel aanvragen binnenkwamen via het secretariaat van de vereniging. De verpleegkundige van het ziekenhuis is een belangrijke persoon voor de aanvraag van de bezoeken. In 2014 kwamen de meeste aanvragen via deze weg.
Toch zien we dat nog veel aanvragen gebeuren door betrokkene zelf. We merken zelfs op dat in 5 van de 10 jaren, nl. in 2007, 2008, 2009, 2011 en 2013 het de grootste groep betreft.

Plaats van het huisbezoek

	2005	**2006**	**2007**	**2008**	**2009**	**2010**	**2011**	**2012**	**2013**	**2014**	
											tota
Thuis	**24**	**16**	**13**	**4**	**10**	**15**	**17**	**12**	**16**	**12**	**1**
HHartziekenhuis Lier	**6**	**16**	**8**	**17**	**7**	**11**		**7**	**5**	**4**	

AZ Middelheim	**1**		**7**		**3**	**10**	**7**	**10**	**12**	**9**	**59**
St Augustinus Wilrijk	**1**		**1**		**1**	**3**	**3**		**1**	**1**	**11**
UZA Edegem	**1**					**1**	**2**				**4**
St. Vincentius Antw.	**2**										**2**
St. Jozef Mortsel	**1**										**1**
H. Familie Reet	**2**										**2**
St.Elisabeth Antw.		**2**	**1**						**1**	**2**	**6**
Gasthuisberg Leuven			**1**	**1**							**2**
Jan Palfijn Merksem				**1**	**1**						**2**
Klina Brasschaat							**4**	**3**	**1**	**4**	**12**
AZ Monica Antw.	**1**	**1**							**1**		**3**
Hoge Beuken Hoboken					**1**						**1**
RVT St.Niklaas					**1**						**1**
Hooidonk Zandhoven								**1**			**1**
Woonzorgcentrum				**1**		**2**	**1**				**4**
Stomacenter	**2**										**2**
Secretariaat stomaver.			**2**			**1**					**3**
Bij bezoeker thuis			**1**		**1**		**1**		**2**	**4**	**9**
Inloophuis KOTK Antw					**1**						**1**
Op dag van de kanker			**4**								**4**
Totaal ziekenhuizen	**8**	**3**	**5**	**3**	**4**	**4**	**4**	**3**	**6**	**5**	

Uit deze tabel merken we onmiddellijk op, dat een groot aantal van de opvangen gebeurt bij de lotgenoten thuis. In totaal zijn dit er 139 tegenover 179 bezoeken in ziekenhuizen.
In 2005 werden er bezoeken afgelegd in 8 ziekenhuizen wat het hoogste aantal is van de ganse periode. De jaren nadien kwamen we aan aantallen tussen 3 en 5. In 2013 werden er in 6 ziekenhuizen lotgenoten bezocht.
Als we het aantal bezoeken per ziekenhuis nemen staat het H. Hartziekenhuis van Lier op kop met 81 bezoeken. De laatste jaren daalt hier het aantal opvangen. AZ Middelheim komt op de 2e plaats met 59 opvangen maar hier zien we dat de opvang de laatste jaren toeneemt. We vermelden nog 12 opvangen in Klina te Brasschaat, 11 in Sint Augustinus te Wilrijk en 6 in St. Elisabeth in Antwerpen.
Verder kunnen we nog 4 opvangen vermelden in het UZA in Edegem, 3 in AZ Monica in Antwerpen, 2 in Jan Palfijn in Merksem en ook in Gasthuisberg te Leuven en tenslotte nog 1 bezoek in St. Jozef te Mortsel.



Een nieuwe kijk op convex

Dankzij de geïntegreerde flexlijnen kunnen stomadragers zorgeloos bewegen

De nieuwe SenSura Mio Convex biedt een ongezien comfort en een grote flexibiliteit terwijl de veiligheid gegarandeerd blijft. De unieke geïntegreerde flexlijnen zorgen ervoor dat de convexe plaat kan buigen wanneer een stomadrager zich bukt of uitrekt, zonder enig verlies van stabiliteit en veiligheid, dus zonder compromissen. De convexe schelp sluit mooi aan op oneffenheden of ingetrokken stoma's, zelfs tijdens bewegingen.

Vraag uw gratis stalen van de SenSura Mio Convex op **www.nl.sensuramioconvex.coloplast.be** of neem contact op met onze klantendienst op het nummer 02 334 35 42.



Beschikbaar in Light (6mm) en diepe (9mm) versies

Coloplast

Het Coloplast logo is een geregistreerd handelsmerk van Coloplast A/S. © 2016-09. Alle rechten voorbehouden.
V14 | E. Binnenens – Coloplast Belgium NV/SA, De Gijnlaan Industrial Park, Guido Gezellestraat 121, B-1654 Beersel/Huizingen.

We hebben ook nog 7 lotgenoten opgevangen in een RVT of een woon/zorgcentrum. In het stomacenter gebeurden 2 opvangen en 3 vonden plaats op het secretariaat van de vereniging. Eén van onze bezoekers ving thuis 9 lotgenoten op en tenslotte vermelden we nog 1 opvang in het inloophuis KOTK in Antwerpen en 4 lotgenoten hadden een gesprek tijdens de dag van de kanker.

Technische problemen

	2005	2006	2007	2008	2009	2010	2011	2012	2013	2014
Voorbereiding operatie	**8**	**7**	**8**	**3**	**8**	**8**	**10**	**10**	**8**	**7**
Huidirritatie / lekkage	**11**	**7**	**6**	**4**	**8**	**3**	**5**	**7**	**5**	**7**
Problemen bij de verzorging	**8**		**5**	**3**	**4**	**2**	**5**	**22**	**10**	**14**
Aanleren verzorging en spoelen	**1**	**1**	**6**	**5**	**1**				**1**	**3**
Problemen voeding/reukproblemen	**1**		**1**	**4**	**2**	**1**	**3**	**2**	**1**	**2**
Problemen met de kleding	**2**	**1**	**1**	**2**	**2**	**2**			**4**	**1**
Problemen met het stoma : plaats/breuken	**1**	**1**	**3**	**1**	**1**	**8**	**2**		**1**	**1**
Problemen met het materiaal	**4**	**6**	**9**	**7**	**5**	**11**	**2**	**13**	**12**	**12**
Geven van algemene inlichtingen	**15**	**29**	**38**	**52**	**57**	**38**	**23**	**43**	**32**	**42**

Uit de tabel blijkt dat er de laatste jaren meer problemen zijn bij de verzorging en ook zijn er geregeld moeilijkheden met het stomamateriaal.. Over gans de periode is steeds de voorbereiding op de operatie duidelijk herkenbaar.
Maar het geven van algemene inlichtingen krijgt bijna over de ganse 10 jaar de bovenhand.
Tot in 2011 komen de verschillende problemen meer gespreid voor. Daarna zijn er een aantal problemen die minder voorkomen.

Psycho-sociale problemen

	2005	2006	2007	2008	2009	2010	2011	2012	2013	2014
Problemen met de aanvaarding	**16**	**6**	**9**	**14**	**18**	**21**	**11**	**8**	**17**	**25**
Verlenen van morele steun	**21**	**8**	**18**	**24**	**19**	**26**	**22**	**25**	**30**	**27**
Eenzaamheid / behoefte aan contact	**1**		**4**	**5**	**1**	**3**	**5**	**2**	**8**	**9**
Depressie, angst,paniekreactie	**7**	**1**	**3**	**4**	**6**	**7**	**4**	**2**	**4**	**5**

Sociale problemen, wedertewerkstelling		**1**	**2**	**2**	**2**	**9**	**3**	**2**	**3**	**4**
Familiale problemen			**1**	**2**	**2**	**2**	**2**	**2**		**1**

Moeilijkheden met de aanvaarding van de stoma blijft het meeste voorkomen en het verlenen van morele steun is en blijft één van onze belangrijkste zaken. In 2010 werden we met meer sociale problemen geconfronteerd. Depressie, angst en de laatste twee jaren eenzaamheid is ook een steeds terugkerend item. Contact met andere lotgenoten blijft dus zeker zeer belangrijk.

Besluit

Dit voor ons overzicht van 2005 tot en met 2014.
Vroeger hebben we ook reeds een overzicht bijgehouden over de periode 1995 tot en met 2004.
We gaan nu trachten op de voornaamste punten een vergelijk te maken tussen deze twee perioden. We geven telkens het gemiddeld aantal per jaar weer, berekend over de 10 jaar.

	Periode 1995 - 2004	**Periode 2005 - 2014**

	Periode 1995 - 2004	**Periode 2005 - 2014**
Aantal bezoekers	**4**	**5.5**
Aantal eerste bezoeken	**37**	**27**
Totaal aantal contacten		**98**
Aantal personen die nadien bezocht werden	**7.7**	**2.8**
Aantal latere bezoeken	**11.3**	**4.4**
Totaal bezoeken	**46**	**32.7**
LEEFTIJD		
Van 50 tot -60 jaar	**7.3**	**8.7**
Van 60 tot -70 jaar	**11.2**	**14.9**
Boven de 70 jaar	**11.2**	**10.6**
GESLACHT		
Man	**19.7**	**25**
Vrouw	**15.5**	**18.4**
SOORT STOMA		
Colo	**12.5**	**26.7**
Ileo	**2.3**	**13.4**
Uro	**16**	**19.7**
PLAATS VAN HET BEZOEK		
Thuis	**8.9**	**10.8**
In ziekenhuis of verzorgingstehuis	**25.3**	**16**

Voor elke wonde een oplossing **Cutimed®**

CU T I ME D

	NECROSE	FIBRINE	INFECTIE	GRANULATIE
Oppervlakkig	C. Gel	C. Gel C. Sorbact gel C. Siltec Plus C. Siltec B C. Sorbact Hydroactive (B) C. Siltec Plus C. Siltec B C. Sorbact Hydroactive (B)	C. Sorbact C. Sorbact gel C. Siltec Plus C. Siltec B C. Sorbact Hydroactive (B)	Cuticell Cuticell Contact C. Siltec Plus C. Siltec B C. Siltec Plus C. Siltec B C. Sorbact Hydroactive (B)
Diep	C. Gel + applicator	C. Gel + applicator C. Cavity C. Cavity	C. Siltec Plus C. Siltec B C. Sorbact Hydroactive (B) *bacterie-adsorberend *geen contra-indicaties	C. Gel + applicator C. Cavity C. Cavity

SECUNDAIR VERBAND

Fixomull® transparent
Niet steriele fixatiefilm op rol
half doorlaatbaar en
TRANSPARANT



Cutisorb® Ultra
SUPERABSORBEREND
Steriel kompres



HUIDVERZORGING

Cutimed® PROTECT
HUIDBESCHERMING



Cutimed® ACUTE
HUIDHYDRATATIE op basis van ureum



NIEUW Cuticell® Contact Siliconen wondcontactlaag

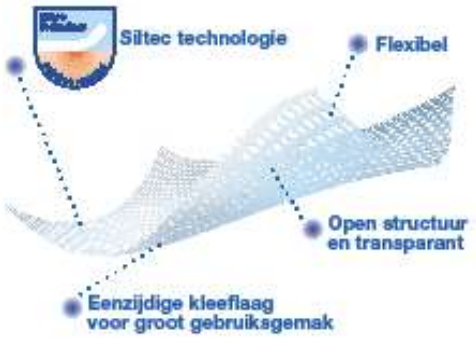

Te gebruiken bij:



Verpakking en snelle identificatiecodes: kleur-, diepte-, en exsudaatcode



www.cutimed.com

www.bsnmedical.be

*geregistreerd handelsmerk

BSN medical

We konden de laatste 10 jaar een beroep doen op meer bezoekers, maar het aantal bezoeken daalde fors. De vorige periode van 10 jaar hadden we nog geen gegevens van telefoons en mails. Vandaar dat de totale contacten enkel weergegeven worden in de 2e periode.
Wat de leeftijd betreft zien we dat sinds het begin van onze registratie voornamelijk oudere personen opgevangen werden.
Wat het geslacht betreft had steeds het mannelijk geslacht het overwicht.
Wat het soort stoma betreft zien we dat in de eerste periode er meer uro's bezocht werden terwijl de laatste 10 jaar het grootst aantal opvangen voor de colo's waren.
Als we de plaats van het huisbezoek bekijken zien we dat er de laatste 10 jaar meer opvangen gebeurden bij de stomadrager thuis.
De eerste 10 jaar werden veel meer opvangen gedaan in ziekenhuizen of verzorgingsinstellingen. We hebben hier over de ganse periode 23 ziekenhuizen bezocht en 5 rust- en verzorgingstehuizen, tegenover 12 ziekenhuizen en 4 rust- en verzorgingstehuizen tijdens de laatste 10 jaar.
We hebben geen vergelijk over wie het bezoek aanvroeg, omdat we dat de eerste 10 jaar nog niet noteerden.

We willen met dit overzicht in de eerste plaats onze bezoekers bedanken voor de tijd die zij volledig belangloos spenderen aan het opvangen en begeleiden van lotgenoten. We zijn er van overtuigd dat de bezochte personen ons werk zeer waarderen en na het gesprek baat hebben bij het verwerken en het aanvaarden van hun stoma.
We hopen dan ook de komende 10 jaar op de ingeslagen weg verder te werken.

Agnes Naveau

Nota van de redactie: Bedankt Agnes Naveau om al die tijd deze statistische gegevens voor onze vereniging bij te houden. Zij zijn en blijven zeer nuttig en waardevol.

Stomavereniging regio Antwerpen vzw.

p/a: Ooststatiestraat 163,

2550 Kontich

Tel: 03 457 73 35

e-mail: secretariaat@ stoma.be

SURGREPAIR®
ADVANCED SKIN REPAIR TECHNOLOGY

SURGBARRIER

SurgBarrier® is een duurzame barrière-gel die een gladde, viskeuze, vetvrije en geurloze vochtbarrière biedt. De gel werkt als een beschermend grensvlak tussen huid en lichaamsvochten. Deze unieke gel verschaft tevens een bescherming van de intacte 'at risk' huid tegen schade en trans epidermaal vochtverlies. SurgBarrier® biedt eveneens bescherming tegen schade van de huid door wrijving en/of schuifkrachten en helpt schrale, gebarsten en droge huid te voorkomen en te beschermen.

SurgBarrier® is geschikt voor dagelijks gebruik en hecht zich goed aan vochtige en droge huid.
SurgBarrier® is bestand tegen afwassen, waardoor de gel niet frequent opnieuw aangebracht dient te worden.
SurgBarrier® is ook geschikt voor gebruik bij kinderen en zuigelingen.



SurgBarrier® is makkelijk te doseren/aan te brengen.

Indicaties:
SurgBarrier® beschermt de huid tegen:

- Wond exsudaat
- Urinaire en fecale incontinentie (acuut/chronisch) bv. incontinentie dermatitis
- Digestieve vloeistoffen
- Wrijving en schuifkrachten (als preventie van decubitus)

SurgBarrier® beschermt de huid bij radiotherapie en voorkomt maceratie van de huid.

Haromed
medical products

HAROMED BVBA
Beukenlaan 21 – B-9051 Sint-Denijs-Westrem (Gent)
T 09/326 05 10 – F 09/326 05 11 – E-mail info@haromed.com
www.haromed.com

LIDGELD VLAS-VERENIGING 2017

Per jaar: 25 €

IBAN nr: BE31 7332 1517 7655

Bic code: KREDBEBB

v.z.w. VLAS
Trommelstraat 18
2223 Schriek

Vermelding: Lidgeld VLAS 2017

Als lid van de VLAS-vereniging geniet men van belangrijke kortingen op organisaties van VLAS en UROBEL.



VLAS IN EEN NIEUW KLEEDJE

Na 21 jaar bestaan vonden we dat het tijd werd voor een nieuw logo en website!
Een fris en moderne uitstraling die beter bij deze tijd past.

Aangezien iedereen het voorgaand logo van VLAS onmiddellijk herkent vonden we het belangrijk dat het nieuw logo zeer herkenbaar is voor het oog maar ook stoma gerelateerd is waarbij we de groene kleur graag behouden.

Zo zie je dat de vorm van het logo velerlei betekenis(effecten) kan hebben o.a.

1. Een hoofd van een persoon waarbij het onderste deel het lichaam vormt.
2. Of het kan juist eerder de vorm van een stomazakje weergeven waarbij het zakje maar half gevuld is en er “nog plaats is”.
3. Echter kan het onderste deel ook als een beschermende gestileerde hand gezien worden, namelijk “bij ons ben je op gebied van stoma in goede handen”.
4. Alsook kan je er een zetel in zien “bij ons zit je met stoma goed”.

Wij heten u van harte welkom op onze vernieuwde website: www.stomavlas.be

Er zal voor u niets veranderen. Alle functionaliteiten blijven hetzelfde. We hebben echter enkele nieuwe tabbladen toegevoegd zoals de Nieuwsbrief en Enquêtes.

Zo hebben we eveneens onze volledige titel beschreven namelijk dat we niet enkel ‘stomaverpleegkundigen’ zijn maar wel ‘Vlaamse stoma-, incontinentie- EN fistelverpleegkundigen’.

Aangezien de sociale media niet stil staat de dag van vandaag willen wij u meedelen dat er weldra een App ter beschikking zal zijn. Meer info volgt later.



ABONNEMENT KONTACTBLAD VLAAMSE STOMAVERPLEEGKUNDIGEN 2016

Per jaar: 20€ (voor niet-leden)

IBAN nr: BE31 7332 1517 7655

Bic code: KREDBEBB

v.z.w. VLAS
Trommelstraat 18
2223 Schriek

Vermelding: abonnement contactblad VLAS 2017



HOSPITHERA,
YOUR PARTNER IN OSTOMY CARE

TOTAALOPLOSSING VOOR STOMAZORG

Stomazakjes en huidplaten

Is de huid van uw patiënt geïrriteerd ?
Blijft de huidplaat niet kleven wegens huidplooien ?
Wij hebben de opplossing !

- 3 unieke huidplaten
- Huidvriendelijk en comfortabel
- Exclusieve zwarte zakjes
- Exclusief: een huidplaat met alginaat
- Voorgestanste maten



Stomahouders

Flexibele en discrete bescherming voor mannen en vrouwen:





- Eenvoudig aan te brengen in 3 stappen
- Fixeert het stomazakje, zodat de patiënt zich veiliger voelt
- Voor alle stomatypes, kan zowel links als rechts gedragen worden
- "Pouch cover"-functie die geluiden helpt te reduceren
- Verkrijgbaar in drie verschillende kleuren: wit, beige en zwart

Siliconeproducten

Een compleet assortiment met producten voor :

- het pijnloos, snel en huidvriendelijk verwijderen van huidplaten
- het beschermen van de huid
- het absorberen van de inhoud van uw stoma
- een optimale afdichting en verlenging van de draagtijd van de huidplaten



Like us: facebook.com/HospitheraStomaStomie

Hospithera NV | Klein Eilandstraat 3 | 1070 Brussel | +32 (0)2 535 03 85
info.woundcare@hospithera.com | **WWW.HOSPITHERA.COM**

HOSPITHERA
Count on us

CONGRES

Donderdag 17 november 2016

CC Zwaneberg
Bergstraat
Heist-op-den-Berg
015/25 07 70

STOMA

Programma voormiddag

Moderator:
Dhr. G. Bylois

09u00 Verwelkoming
Mevr. C. Tielemans

09u10 Oncologische benadering bij rectum- en coloncarcinoma
Dr. M. De Man
UZ Gent

09u40 Verpleegkundige oncologische benadering en 'Blue movement'
Dhr. T. Leupe
AZ St Jan Brugge-Oostende

10u00 Transanale TME
Dr. J. Knol
Jessa ziekenhuis Hasselt

10u40 Pauze en standenbezoek

11u10 Huidige behandeling bij blaascarcinoma
Prof. D. Michielsen
UZ Brussel

11u50 Rol v.d. verpleegkundige bij instillatie
Dhr. C. Vandewinkel
Urobel

12u10 Rol v.d. stomaverpleegkundige postoperatief en follow-up
Dhr. D. Weyler
ZNA Antwerpen

12u30 Middagmaal en standenbezoek

Programma namiddag

Moderator:
Mevr. C. Tielemans

13u50 Stomazorg bij rectumcarcinoom en chemotherapie
Mevr. S. Boutsen
Jessa ziekenhuis Hasselt

14u10 Casussen uit de thuisverpleging
Mevr. C. Sachem
Mevr. I. Van Schelstraete
WGK Oost-Vlaanderen

14u30 Preoperatieve begeleiding bij ileostoma, brochure
Mevr. I. Holderick
AZ Alma Gent-Eeklo

14u50 Pauze en standenbezoek

15u20 Educatiemateriaal voor stomazorg in de pediatrie
Mevr. E. Arrozola de Oñate en
mevr. F. de Graaff
UZ Leuven

15u40 Modeshow
Yvanta en Bellastoma

16u00 Afsluiting van het congres
Mevr. C. Tielemans

Kostprijs

Leden VLAS	€50
Leden Urobel	€50
Niet-leden	€65
Studenten	€45

In kostprijs inbegrepen: koffie, inkom, lunch

Aanwezigheidsattest wordt op het einde van het programma overhandigd

BIJ POLITIEREGEMENT IS HET VERBODEN OM JASSEN (OVERJASSEN, REGENJASSEN, MANTELS, LANGE JASSEN, EN RUGZAKKEN/GROTE TASSEN) MEE IN DE ZAAL TE NEMEN ZOWEL IN HET THEATER ALS IN DE POLYVALENTE ZAAL

Inschrijvingsformulier terug te vinden op de allerlaatste bladzijde van dit tijdschrift

CeraPlus

Onmiddellijk zorg dragen
voor de peristomale huid,
dat **maakt het verschil**





De CeraPlus huidplaten met Remois-technologie* bevatten ceramide, lipide moleculen die van nature aanwezig zijn in de huid en beschermen tegen uitdroging.

De soepele en comfortabele huidplaten behouden hun kleefkracht en beschikken over een formule die helpt:

- de natuurlijke vochtbarrière van de huid te beschermen
- de peristomale huid gezond te houden
- het verlies van transepidermaal vocht bij beschadigde of geërodeerde huid te verminderen

Hollister Belgium
Chaussée des Collines 52
1300 Wavre
010 23 04 77
belgium.orders@hollister.com

www.hollister.be

Hollister
Attention to Detail. Attention to Life.

Remois

*Remois is een technologie van Alcare Co., Ltd.
Het Hollister logo, CeraPlus, Conform 2 en "Hollister Ostomy. Details matter." zijn een handelsmerk van Hollister Incorporated. © 2015 Hollister Incorporated.

DIVERSE CASUSBESPREKING VANUIT DE CONSULTATIERUIMTE IMELDAZIEKENHUIS TE BONHEIDEN

CASUS 1

Jonge man met huidirritatie ter hoogte van de peristomale zone. Veel lekkage met onzekerheid tot gevolg. Stomadrager is een zelfstandige met veel bewegingsarbeid. Rekken en strekken. Soms een beetje eigenzinnig en weinig luisterbereidheid.







Advies: de diepere convexe plaat aanbrengen. Verhogen van de kleefkracht doormiddel van swap. Rondom de stoma, om de groeven op te vullen, aanbrengen van pasta met een spuitje. Pasta kan in spuitje gebracht worden door de stamper te verwijderen en na gebruik de spuit afsluiten met infuusdopje.

CASUS 2





Oudere heer met twee stomata. Enorme hoeveelheden hernia's met daarbij nog een prolaberend stoma op het colontransversum.



EuroTec heeft een webshop!

Waarom?

Niet álle stomaproducten, en dan met name stoma-accessoires, worden door de zorgverzekeraar vergoed. Als stomadragers alles vergoed krijgen, dan hoeven zij geen gebruik te maken van de webshop.
Mocht het zo zijn dat bepaalde accessoires niet meer of slechts gedeeltelijk worden vergoed, dan kan de stomadrager deze producten voordelig rechtstreeks via onze webshop bestellen.

U zult deze producten zoals afvalzakjes, stoma adhesive removers (spray en doekjes), stomasteunbanden nergens voordeliger vinden.



www.eurotecshop.eu

Bijna nooit meer knippen!



Al onze SuperSoft en SuperFlex huidplaten van de 1- én 2-delige systemen, vlak én convex (bol), hebben een toplaag van schuim, waardoor deze enorm soepel zijn. Ze zijn vaak voorgestanst en altijd oprekbaar. Ook kunnen ze de stoma niet beschadigen. Huid- én stomavriendelijk!



Meer informatie of gratis stalen aanvragen?
Neem gerust contact met ons op
Bel of mail EuroTec: 03/666.65.83, info@eurotec.eu
Bezoek onze website: www.eurotec.eu







Diverse beelden in ontspannen toestand en bij opspannen van de buikspieren.
Dragen van aangepaste buikgordel met opening voor de bovenste stoma. De onderste stoma kan onder de gordel geappareërd worden

CASUS 3

Middelmatig oudere dame gestuurd door bandagist om te begeleiden en een oplossing aan te bieden voor een wonde ter hoogte van de peristomale zone. Dame geeft onmiddellijk, bij de eerste consultatie, te kennen dat zij niet met de wagen kan rijden en de afstand een groot probleem voor haar is. Zij is volledig afhankelijk van vrienden en heeft geen echtgenoot en kinderen.
Eerste consultatie midden juni met ernstige lekkage en wonden ter hoogte van de peristomale zone.





Wonde is van het type: pyodermitis gangrenosum. Licht verheven stoma. Mevrouw gebruikt reeds convexe platen. Magistrale bereiding op basis van Vioform laten bereiden in de

apotheek van het ziekenhuis. Wondkweek werd afgenomen. Voorlopig en later na kennis van de resultaten geen antibiotica noodzakelijk.



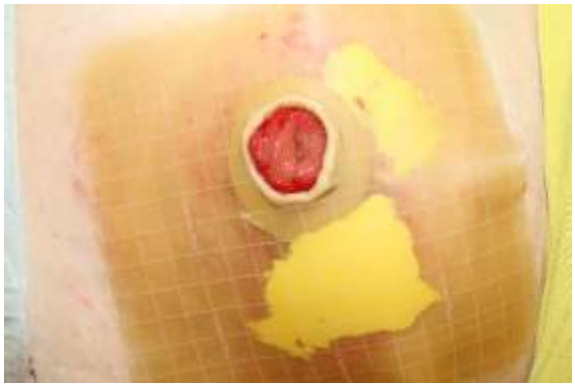



Diklagig aanbrengen van de bereiding, pasta rondom de stoma. Afdekken en tevens fixeren van de zalf doormiddel van een dunne hydrocolloïd plaat. Minimum twee centimeters over de zalfranden ten einde de zalf op zijn plaats te houden. Geen folie gebruiken gezien de soepelheid met verschuiven en verdrijven van de zalf op de wonde tot gevolg.
Mevrouw goed geïnformeerd over de evolutie van de te verwachten evoluties. Bij aanvang van de zorg zal de gele zalf te samen met het wondvocht een uitzicht van ‘etter’ krijgen.
Gunstige evolutie pas merkbaar na één week. Mevrouw gevraagd om na 14 dagen terug te komen ter controle. Reeds een betere wondbodem. Zalf nog diklagig uitspreiden. Weglaten





van de hydrocolloïd plaat om kosten te besparen. Pasta rondom de stoma nog wel aan te brengen.
Gezien de moeilijke verplaatsing verdere opvolging door thuisverpleging en bandagist.


1 Zeker
Sluit naadloos aan: minder kans op lekkage & huidirritatie
2 Simpel
Altijd de juiste maat: nooit meer knippen
3 Comfortabel
Beweegt mee met het lichaam: draagt prettig
IK GENIET
Van mijn Vrijheid
NATURA® KNEEDBARE HUIDPLATEN MET ACCORDEONFLENS
ERVAAR HET ULTIEME COMFORT VAN KNEEDBARE TECHNOLOGIE™
Leef zoals u wilt en doe de dingen waar u van houdt. Want voor elke stoma biedt ConvaTec een kneedbaar product. Huidvriendelijk, comfortabel en makkelijk in het gebruik.
Voor meer informatie over de producten en diensten van ConvaTec kunt u terecht bij onze klantendienst, tel : 0800-12011, of op onze website www.convatec.be
Je bent meer dan je stoma.
®/™ are trademarks of ConvaTec Inc. (c) 2016 ConvaTec Inc.
ConvaTec

CASUS 4



Aanleg prolaberend stoma met lichte loslating aan beide laterale zijden. Opvangen met pasta en in mindere mate met poeder. Vlakke plaat mag aangebracht worden.



Resultaat een 17 dagen later. Nog een aantal hechtingen aanwezig maar de loslating heeft zich meer gemanifesteerd zonder erg. Wondjes hebben zich verder uitgediept. Zorg blijft idem met pasta en poeder en vlakke plaat. Dit ondanks de meer vlakkere stoma bij peristaltiek.

CASUS 5



Licht irritatie onderaan de stoma. Irritatie als gevolg van te groot uitknippen van de plaat. Eenvoudig op te lossen door op grootte uit te knippen plaat en aanbrengen van afsluitende pasta.

BEZOEK ONZE WEBSITE

WWW.STOMAVLAS.BE

CASUS 6

Aanleg stoma met loslating tot gevolg. Wegzakken van de stoma in de diepte. Voorlopig geen heringreep ter fixatie van de stoma. Enkel verpleegkundige zorg met adequaat materiaal en afwachtende houding. Aanleg stoma einde mei.

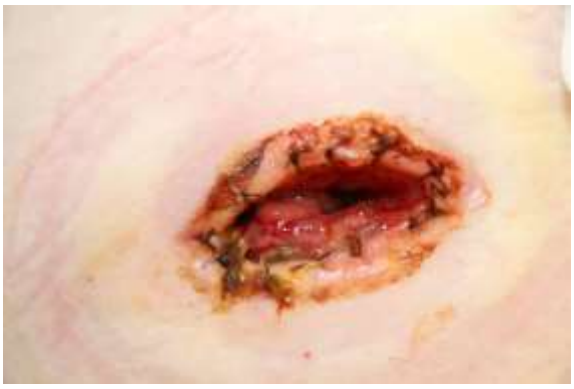


Begin juni een beeld van lichte stenose en uitvlakken van de stoma. De stoma is meer aan het huidoppervlak gekomen.




Midden juni een volledig gefixeerd stoma met opening aan de onderzijde gelijk met de huid. Aanbrengen van een diepe convexe plaat om de stoelgang de mogelijkheid te geven boven de plaat uit te komen. Aanbrengen van een goed omsluitende pasta ring met iets meer pasta aan de beide zijkanten. Kleefkracht verhoging door middel van een spray of swap.




Wel irritatie te zien bij betere observatie en openrekken van de huid.



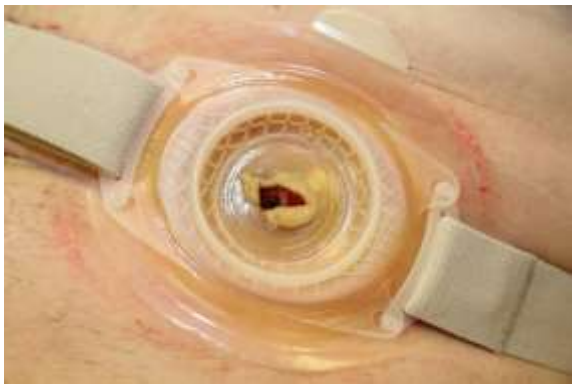

Drukkracht verhogen ter hoogte van de peristomale zone via aantrekken van het gordeltje. Goed letten op de diameter van de ring. Kleinere ring geeft meer drukkracht ter hoogte van de stomarand.

CASUS 7



Aanleg stoma bij oudere heer met terugkerende anale abcessen. Uitsluiten van het distale gedeelte van de darm ten einde een definitieve heling te bekomen. In een later tijdstip verwijderen van de anale petzer drain. De anale drain wordt tweemaal daags gespoeld met een antibiotica oplossing en ontsmettingsvloeistof.





CASUS 8

Licht teruggetrokken stoma met lichte irritatie rondom de stoma. Reinigen van de huid en aanbrengen van pasta met een spuitje en pasta extra aan beide zijkanten van de stoma.







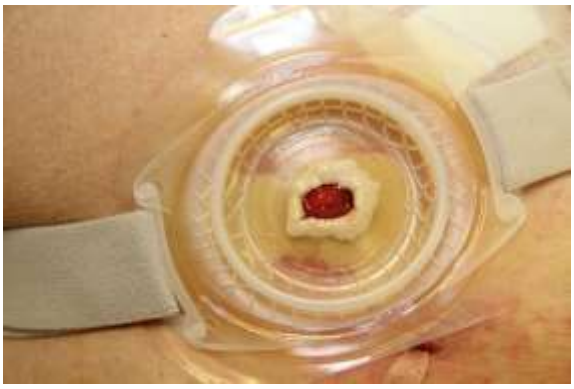



Convexe plaat om de huid naar achter te duwen.
Aanpassing therapie een veertien dagen later. Enkel nog aanleggen van pasta aan de onderzijde. Wel blijvend gebruik van convexe platen.

3M™ Cavilon™ Huidbescherming



3M™ Cavilon™ Niet-prikkende Barrièrefilm

- Bevat een plasticizer om te voorkomen dat de filmlaag gaat barsten op de huid.
- Unieke formule die voorziet in een effectieve en langdurige bescherming van de huid tijdens de behandeling.
- Sneldrogend en niet kleverig, biedt comfort aan de patiënt en bespaart tijd tijdens de behandeling.
- Meer dan 60 relevante klinische bewijsstukken.

3M™ Cavilon™ Duurzame Barrièrecrème

- Een unieke formule die voorziet in een langdurige bescherming tegen lichaamsvloeistoffen en tevens de huid verzorgt tijdens behandeling.
- De crème bevat acrylaat terpolymeer voor een uitstekende duurzaamheid.
- Hoge concentratie, waardoor (weinig) aanbrengen alleen nodig is bij elke derde wasbeurt.
- Neutrale pH voor het behoud van een gezonde huid.

3M Belgium N.V./S.A.
Skin & Wound Care
Hermeslaan 7-B
1831 Diegem
Tel.: 02/722.53.51
Fax: 02/722.50.13

Wilt u meer te weten komen over de 3M™ Cavilon™ Huidbeschermingsproducten bezoek dan onze website.

www.cavilon.be

WOORDJE VAN DE VOORZITSTER

Beste VLAS - leden,

Zoals steeds deed de redactie zijn best om een kleurrijk en gevarieerd programma te bieden.
Nieuw: ons logo en kaft zijn opgefrist. Valerie verzorgt onze Facebook pagina en de website krijgt stilaan vorm.
We nodigen jullie allen uit op ons congres waarvan programma in bijlage. De rebus kan door iedereen worden ingevuld ook al word je uitgenodigd door een firma. Gewoon inschrijven en melden dat je via een firma komt.
We verwelkomen in december ons nieuw bestuurslid Jens De Waepenaere. Het bestuur dient te zorgen voor een veilige toekomst door jeugd aan te trekken met ambitie en vol van energie.
Jens zijn eindwerk zal te vinden in ons volgend tijdschrift.
Geniet ervan ons tijdschrift te lezen en bezoek toch maar de website en Facebook pagina.
Warme groeten en tot op het congres

Chantal Tielemans
Voorzitster VLAS

TERUGKOMDAGEN/NAVORMINGSDAGEN

STOMA-, FISTEL- EN INCONTINENTIEZORG:

Maandag 24 april en dinsdag 25 april 2017 organiseren wij voor al de vroegere deelnemers aan de posthogeschoolvorming onze terugkomdagen/navormingsdagen.

Deze terugkomdagen worden nog steeds georganiseerd in de Erasmushogeschool te Brussel.

Bij interesse om deel te nemen, gelieve contact op te nemen met het secretariaat van VLAS.

De deelnemers aan de laatste posthogeschoolvorming (negende) worden automatisch uitgenodigd.

NOG STEEDS TE VERKRIJGEN

“STOMAWELZIJN BOEKJES” **nieuwe druk**

Boekjes voor begeleiding/opvolging stomapatiënten

Te bestellen op het secretariaat van VLAS

Of via de website van VLAS

www.stomavlas.be

De boekjes worden U geheel gratis toegezonden.

B|BRAUN
SHARING EXPERTISE



Kijk op www.bbraun.be
voor meer informatie

FLEXIMA® 3S

HET MEEST FLEXIBELE 2-DELIGE KLIKSYSTEEM

Heeft u ooit de flexibiliteit van de huidige 2-delige kliksystemen getest?

Wij ontdekten dat een zakje en een huidplaat op zichzelf redelijk flexibel zijn. Maar zodra je ze in elkaar klikt, zoals een stomadrager het tenslotte ervaart, wordt dat een heel ander verhaal.

Daarom hebben wij voor onszelf de lat hoog gelegd bij het ontwerpen van een nieuw 2-delig kliksysteem. Met als doel: een nieuwe norm neerzetten in flexibiliteit. Uiteraard zonder compromissen op veiligheid en gebruiksgemak!

B. Braun Medical N.V./S.A. | Lambroekstraat 5B | 1831 Diegem
Tel. +32 (0)2 712 86 14 | www.bbraun.be

DE HIERNA VOLGENDE CASUSBESPREKINGEN WERDEN INGEDIEND DOOR DIVERSE FIRMA'S

Case study STOMOCUR® SENSITIVE - voor de gevoelige huid

Alle Sensitive Stomocur® stomazakjes hebben een unieke en zeer huidvriendelijke huidplaat op basis van wondherstellend alginaat.

- Alginaat gewonnen uit zeewier
- Natuurlijk en huidvriendelijk
- Ondersteunt de wondgenezing
- Vrij van dierlijke gelatine

Case Study 1

Mevrouw heeft een colostoma en langdurige huidproblemen, ze krijgt een intensieve begeleiding door het ziekenhuis , de medisch speciaalzaak en de thuiszorg. Diverse huidplaten zijn geprobeerd en uiteindelijk is er gestart met Stomocur® Sensitive. Resultaat na slechts 8(!) dagen: roodheid en irritatie rond de stoma is vrijwel verdwenen en de huid is weer tot rust gekomen. De zorgtijd, het materiaalgebruik en daarmee de zorgkosten zijn sterk gedaald en de kwaliteit van leven van deze mevrouw is aanzienlijk toegenomen.



Aanvang - 8 oktober 2015



Resultaat -16 oktober 2015

(na 8 dagen)

Case Study 2

Mevrouw met colostoma en diverse grote verwondingen rondom de stoma waardoor het plakken van een stomazakje ernstig werd belemmerd. Met behulp van Stomocur® Sensitive in combinatie met alginaat wondvullende verbanden is de wond hersteld. Vanwege de zeer lastige locatie, vorm en grootte van de wond heeft het herstel uiteindelijk 10 maanden geduurd. Mevrouw blijft de Sensitive stomazakjes voortaan gebruiken en heeft zo haar kwaliteit van leven weer maximaal gekregen.



Aanvang - Januari 2014



Resultaat - November 2014

Stomocur® Sensitive

De natuurlijke kracht van een alginaat huidplaat.
Stomocur® Sensitive is de oplossing bij overgevoeligheid voor hydrocolloïd of wanneer er bijvoorbeeld sprake is van een colofonium allergie. Sensitive ondersteunt het herstel van de beschadigde, gevoelige of geïrriteerde huid. Denk daarbij aan psoriasis, netelroos, jeuk, roodheid of een geïrriteerde, nattende- of bestraalde huid.

Hospithera is de Belgische distributeur van Stomocur® stomaproducten. Wij stellen gratis proefmateriaal beschikbaar om Sensitive zelf te ervaren of direct toe te passen. Bezoek daarom onze website of facebookpagina en vraag jouw proefpakket aan.

www.stomo.be
facebook.com/HospitheraStomaStomie
Stomocur@hospithera.com

Hospithera NV l Klein Eilandstraat 3 l 1070 Brussel l +32 (0)2 535 03 85
info.daycare@hospithera.com l www.hospithera.com

CASUÏSTIEK – Dansac NovaLife GX+ Huidplaten

CASUS 1 – Necrotiserende pancreatitis – Fisteldrainage m.b.v. katheter

- **Geslacht patiënt**: Man
- **Leeftijd:** 68 jaar
- **Soort stomie** : Fisteldrainage m.b.v. katheter (vrouwensonde, Nelaton, CH 14)
- **Primaire diagnose**: Patiënt werd opgenomen wegens (necrotiserende) pancreatitis problematiek.
- **Heelkundige ingreep** : Primair observatie op inwendige geneeskunde, maar als gevolg van verdere klinische achteruitgang, besloot de chirurg over te gaan tot een retroperitoneaal video-geassisteerd debridement (VARD : heelkundige ingreep t.h.v pancreas).
- **Secundaire problematiek** : Als gevolg van dit ziekteproces ontwikkelde meneer verder ook nog een acuut nierfalen. Meneer kreeg hiervoor (intermittente) dialyse op de intensieve verpleegeenheid en werd daarnaast ook langdurig beademd. De totale opnameduur op de intensieve verpleegeenheid bedroeg ongeveer 1 maand. Als gevolg van langdurige antimicrobiële therapie, maakte meneer verder ook nog een C. difficile infectie door. Na enige tijd werd de patiënt naar de afdeling ‘Abdominale heelkunde’ getransfereerd voor verdere verzorging. De totale hospitalisieduur bedroeg ongeveer 3 maanden.
- **Medische voorgeschiedenis**: Geen ernstige comorbiditeiten, quasi blanco voorgeschiedenis. Patiënt had voordien enkel licht verhoogde bloeddruk en verhoogde cholesterolwaarden.
- **Relevante medicatie**: Beta-blokker, Statine
- **Probleemomschrijving**: Moeilijke applicatie van een opvangsysteem t.h.v. fisteltraject met bijhorende katheter voor derivatie van fistelvocht. Dit ten gevolge van diverse huidplooien, beenderige uitsteeksels (vnl. heupkam) en vloeibare output (300-500 cc/24h).
- **Doel**: 1) Applicatie van opvangsysteem dat voldoende lang ter plaatse kan blijven ; (2) fistelexudaat (pancreasvocht) kan op adequate wijze opgevangen worden
- **Bijhorende foto(‘s):**
    - **Foto 1 :** Er is veelvuldige loslating van het opvangsysteem ten gevolge van lekkage van fistelvocht. Dit fistelvocht (pancreasvocht) is ook sterk irriterend voor de omgevende huid : duidelijk nattend erytheem zichtbaar. Tot nog toe werden telkenmale poeder, pasta en een soepele convexe huidplaat gebruikt. Bepaalde dagen dienden zelfs 2 materiaalwissels te gebeuren. Ook t.h.v van een nabij gelegen huidsplooi (blauwe pijl op foto) bevindt zich een ouder fisteltraject, dewelke ook nog een minimale output geeft (<100 cc).
    - **Foto 2 :** Herstel van huidomgeving (14 dagen later) door applicatie van Dansac NovaLife GX+ huidplaat.
    - **Foto 3 :** T.h.v. fistelopening (rondom katheter) dunne laag pasta aanbrengen.
    - **Foto 4 :** Pastaschijfje aanbrengen teneinde de huidplooi rondom het fisteltraject beter op te vullen.
    - **Foto 5** : Doordat de uitknip van de Dansac NovaLife GX+ huidplaat niet centraal t.h.v. de plaat gelegen is, maakt deze geen overlap met de huidzone boven het fisteltraject. Het andere fisteltraject thv de huidplooi is ook mooi geïsoleerd en kan zo afgedekt worden met een klein absorberend verband. Ook de onderkant van de huidplaat (daar waar de heupkam zich bevindt) maakt een goede adhesie t.h.v. de huid.

Foto 1



Foto 2

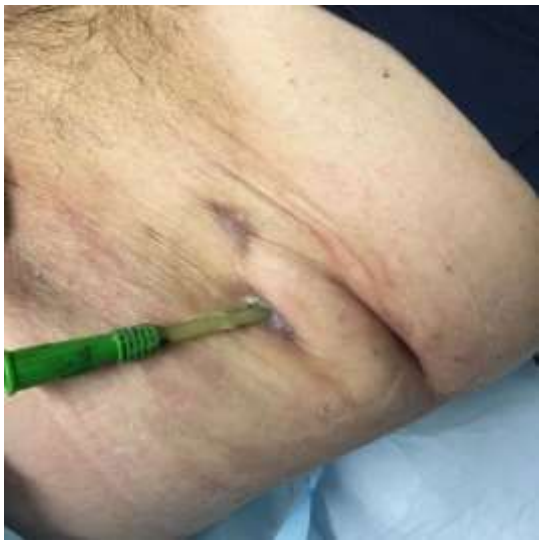

Foto 3



Foto 4



Foto 5



Case Study gerealiseerd door Yves Depaifve,
Verpleegkundig Specialist Stoma- en Incontinentiezorg Jessa Ziekenhuis VZW Hasselt.

CASUÏSTIEK – Dansac NovaLife GX+ Huidplaten

CASUS 2 – Ileostoma na rectumchirurgie

- **Geslacht patiënt**: Vrouw
- **Leeftijd:** 47 jaar
- **Soort stomie** : Tijdelijk, dubbelloops ileostoma
- **Primaire diagnose**: Rectumcarcinoom (TNM : T3N1) met een levermetastase in segment 7/8.
- **Heelkundige ingreep** : Eerste fase hemihepatectomie ; Tweede fase (1 maand later) : rectumchirurgie – sfinctersparend (TATME-procedure)
- **Medische voorgeschiedenis**: Geen relavante co-morbiditeiten – daarnaast wel obesitas (BMI : 36 kg/m^2)
- **Relevante medicatie**: anti-depressiva, corticoïden. Krijgt ook nog cytostatica (nabehandeling) toegediend.
- **Probleemomschrijving**: 1 maand na aanleg van het ileostoma peristomale huidirritatie. Het betreft nattend erytheem en pijn bij aanraking (tijdens verzorging). Tot nog toe steeds gebruik gemaakt van vrij ‘stugge’ huidplaat met verhoogde kleefkracht. In thuissituatie ook redelijk veel lekkages met loskomen van de huidplaat
- **Doel**: 1) Applicatie van een huidplaat die voldoende voldoende soepel is en voldoende lang ter plaatse kan blijven; (2) Lekkage t.h.v. de nieuwe huidplaat voorkomen opdat de huidirritatie op korte termijn kan genezen
- **Bijhorende foto(‘s):**
    - **Foto 1 :** Nattend erytheem in peristomale huidzone duidelijk zichtbaar
    - **Foto 2 :** Applicatie van hulpmiddelen : waaronder eerst PVC huidspray – vervolgens poeder (deze even laten ‘intrekken’ t.h.v. de nattende irritatie en vervolgens overtollig poeder wegblazen) en tot slot dun laagje pasta aanbrengen
    - **Foto 3 :** Een goede maatname (stoma-afmetingen, ook al betreft het een onregelmatige vorm) is cruciaal. Wanneer de uitknip van de huidplaat suboptimaal is, is het optreden van huidirritatie meer dan waarschijnlijk. Dit was ook het geval in de thuisverzorging bij mevrouw
    - **Foto 4 :** Het valt direct op dat de Dansac NovaLife GX+ huidplaat een mooie adhesie heeft op de huid, ondanks grote huidplooien. De randen van de plaat ‘krullen’ nauwelijks op. Bovendien ervaart mevrouw direct na applicatie van de huidplaat een aangenaam, soepel en ‘licht’ gevoel (i.e. draagcomfort).

Foto 1



Foto 2



Foto 3



Foto 4



Case Study gerealiseerd door Yves Depaifve,
Verpleegkundig Specialist Stoma- en Incontinentiezorg Jessa Ziekenhuis VZW Hasselt.

INFO'S VANUIT DE FIRMA'S

De hier opgenomen bijdragen vallen onder de verantwoordelijkheid van de firma's, zowel inhoudelijk als op hun correctheid.



International Ostomy Patient Survey on an Innovative Mechanical 2-Piece Appliance with a Specific Pouch Application (Guiding System)

Anne van der Drift (ET nurse – Hôpital Bichat; Paris France) ; Aude Michaud (Clinical Project Manager – B. Braun Medical; Boulogne-Billancourt France)

INTRODUCTION

Year after year, the choice of the most appropriate device is becoming more complicated for the patients and ET nurses due to a large number of appliances available on the market. A new coupling system has recently been developed and proposed to patients. An international survey has been carried out, starting in France in April 2013 until Oct 2013, and extended to other countries in 2014 in order to validate the users satisfaction of this new concept.



AIM

Evaluation of a new 2-Piece mechanical coupling and guiding system* by patients and ET nurses on comfort, ease of use and security.
This new appliance offers a guiding system with 3 possible positions:



METHOD

A large survey has been proposed to ET nurses in 8 European countries. Colostomates, ileostomates and urostomates who were already wearing this new appliance were eligible for inclusion.

An evaluation form had to be filled by each patient and a final appreciation of the appliance had to be given both by patients and ET nurses.

RESULTS

A total of 1155 patients were included by 307 ET nurses across Europe as described in the template below:

Table: Breakdown by country

COUNTRY	NB OF PATIENTS	NB OF NURSES
France	608	199
Spain	233	63
Germany	90	0*
Italy	84	20
Belgium	22	11
Denmark	15	7
Switzerland	9	5
Finland	4	2
TOTAL	1 155	307

* Questionnaires sent directly to patients

• Demography

- 74% of the participants were newly operated with no experience of stoma appliance and 26% were already wearing a pouch.
- Most of patients had a digestive stoma as described below:
  - 45% ileostomates
  - 39% colostomates
  - 16% urostomates

• The type of pouch used during the study

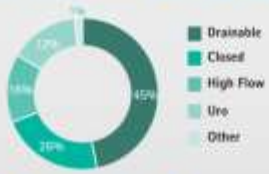

• Was the stoma easy to fit ?



• Global Appliance Performances

A Multichoice questionnaire with 4 points scale was used:
Very satisfying, satisfying, poor, very poor

N = 1155 PATIENTS	VERY SATISFYING + SATISFYING
Use of guiding system	91%
Ease of coupling	84%
Ease of use of security knobs	85%
Ease of bag removal	95%
Security feeling during wear	86%
Flexibility of the system	89%
Wearing comfort (flexibility and discretion)	92%

→ More than 84% of patients satisfied with the main items

• Does the patient want to continue with the appliance?
YES: 67% No: 33%
• Is the ET nurse satisfied with the appliance?
YES: 91% No: 9%

CLINICAL CASE

Mr. R 54 years, ileostomate with a high output. He had frequent leakages and severe skin damages.
His problem has been resolved using the new appliance with a convex baseplate and a belt.
He changes his system every three days without any help.



CONCLUSION

2 KEY advantages for this new mechanical coupling system:
-THE NEW GUIDING SYSTEM facilitates the pouch application on the base plate →Very intuitive
– GOOD FLEXIBILITY, it perfectly adapts to the abdomen contours → Comfortable for the patient

*Flexima®/ Softima® 3S 2-piece system | June 2016 B. Braun Medical | Supported by B. Braun Medical | 204 Avenue du Maréchal Juin | 92100 Boulogne-Billancourt | FRANCE
Poster presented at WOCN 2016 Conference in Montréal Canada


Wat denken de stomadragers van de Brava Huidreinigingsdoekjes?
In september 2016 heeft Coloplast een online enquête uitgestuurd naar 343 stomadragers die de Brava Huidreinigingsdoekjes minstens één week hadden gebruikt. 156 stomadragers (45.5%) hebben geantwoord en hieronder ziet u wat ze van het product denken.
95,6%
95.6% van de gebruikers vinden dat Brava een doeltreffend reinigend effect heeft
Wat vond u van het reinigend effect van de Brava Huidreinigingsdoekjes?
55.2% Zeer goed 40.4% Goed 3.8% Niet goed, noch slecht 0.6% Slecht
92,3%
92.3% van de gebruikers vinden dat het Brava Huidreinigingsdoekje de kleefkracht van de huidplaat niet beinvloedt.
Hoe was de kleefkracht van uw huidplaat nadat u het Brava Huidreinigingsdoekje gebruikt heeft?
41% Zeer goed 51.3% Goed 6.4% Niet goed, noch slecht 1.3% Slecht
96,8%
96.8% van de gebruikers vinden dat Brava Huidreinigingsdoekjes een doeltreffende manier is om de huid rond de stoma te reinigen en te verzorgen.
Vindt u de Brava Huidreinigingsdoekjes een doeltreffende manier om de huid rond de stoma te reinigen en te verzorgen?
71.8% Ja, heel zeker 25% Ja, in zekere mate 1.9% Geen mening
1.3% Ik ben niet helemaal tevreden
"Ik vind dit een uitstekend middel voor op reis en als onderdeel van de "dagelijkse meeneem kit". Rita, stomadrager
"Heel aangenaam en gemakkelijk in gebruik" Rosette, stomadrager
"Het reinigingsmiddel is perfect voor een stoma. Ik raad het iedereen aan. Heel goede kwaliteit voor de huid. Uiterst tevreden." Mia, stomadrager
Coloplast
www.coloplast.be

Brava Huidreinigingsdoekjes

Het doekje dat tegelijkertijd reinigt en verzorgt.

Waarom speciale huidreinigingsdoekjes gebruiken?

Hoewel water en neutrale zeep volstaan om de huid rond de stoma te reinigen is het soms gemakkelijker om huidreinigingsdoekjes te gebruiken. Jammer genoeg bevatten veel van deze doekjes oliën die de kleefkracht van uw huidplaat verminderen.
Het Brava Huidreinigingsmiddel is speciaal ontworpen voor stomadragers en omdat het geen oliën bevat, belemmert het de kleefkracht van de huidplaat niet.
Met de Brava Huidreinigingsdoekjes reinigt en verzorgt u op eenvoudige wijze de huid rond de stoma.

Reinigen

Met de doekjes kan de huid rond de stoma op een eenvoudige en zachte manier gereinigd worden en ze zijn een goede vervanging voor water en neutrale zeep, zowel thuis als onderweg.

Verzorgen

Elk doekje bevat provitamine B5, die een kalmerend en vochtinbrengend effect heeft.
Dit helpt de huid gezond te houden, vermindert roodheid en huidirritatie.



Wat is provitamine B5?

Provitamine B5 is de stabiele analoog van pantotheenzuur, een bestanddeel van co-enzym A dat een belangrijke rol speelt in de huid- en haarcelstofwisseling. Het heeft een hydraterende werking (houdt vocht vast en voorkomt uitdroging).
Het is ook aangetoond dat provitamine B5 helpt tegen irritaties en roodheid.[1]
Wanneer lokaal toegediend, werkt provitamine B5 als een vochtinbrenger die de vochtigheidsgraad van de hoornlaag behoudt [2,4] en provitamine B5 helpt eveneens huidirritatie (roodheid) te verminderen.[3]

1. Ebner F, Heller A, Rippke F et al. Topical Use of Dexpanthenol in Skin Disorders. REVIEW ARTICLE Am J Clin Dermatol 2002; 3 (6): 427-433
2. Eggensperger H. Multiaktive Wirkstoffe für Kosmetika. Teil II. Seifen Öle Fette Wachse J 1994; 120: 534-8
3. Baechong W, Hüglin D, Röding J. D-Panthenol loaded nanotypes providing enhanced anti-inflammatory efficacy: a study on human volunteers. Seifen Öle Fette Wachse J 1999; 126: 29-30
4. Camargo FB Jr, Gaspar LR, Maia Campos PM. Skin moisturizing effects of panthenol-based formulations. J Cosmet Sci. 2011. Jul-Aug;62(4):361-70

Enquête omtrent de nood aan opleiding

Geachte,

Coloplast engageert zich in het geven van bijscholingen aan verpleegkundigen (zie onze laatste "Home Care Days").

Om deze vormingen nog beter af te stemmen op uw noden in het werkveld, vragen wij 5 minuten van uw tijd om een korte vragenlijst in te vullen. Op die manier kunnen wij bijscholingen aanbieden die nog beter afgestemd zijn op uw behoeften.

Bezoek onze pagina **www.coloplast.to/enquete-opleiding** of scan deze QR-code:

Alvast bedankt voor uw medewerking.

Het Coloplast team



Kent u onze website al?

Kom ze ontdekken op **www.coloplast.be** Onze allernieuwste producten worden er uitgebreid toegelicht en via de handige online productcatalogus kan u slechts in enkele klikken gratis stalen aanvragen van onze nieuwigheden.

U vindt er eveneens achtergrondinformatie over het leven met een stoma en getuigenissen van stomadragers.

Onze website is geoptimaliseerd voor gebruik met alle mobiele toestellen zoals smartphone, tablet, labtop, pc, ...

"Graag wil ik jullie laten weten dat jullie een heel goede site hebben. Ik ben 29 jaar en heb sinds 12 oktober een definitieve ileostoma. Niet evident dus, maar jullie site geeft super uitleg bij alle systemen! Ook de getuigenissen zijn fijn om te lezen!"

Ine uit Heusden-Zolder

Vind ons leuk op **facebook.**

www.facebook.com/Coloplast

VERNIEUWD!
FLOW COLLECTOR

VLAS | OKTOBER 2016

De Flow Collector krijgt een facelift. In samenwerking met verpleegkundigen wereldwijd heeft B. Braun een nieuwe versie van de Flow Collector ontwikkeld en ontworpen om nog beter aan uw behoeften en verwachtingen te voldoen. De belangrijkste veranderingen van de Flow Collector zijn:

MEER DISCRETIE Witte ondoorzichtige opvangzak en slang voor meer discretie voor patiënt en verpleegkundigen.

MAKKELIJKE CONTROLE

Duidelijke indicatieve schaalverdeling per 250 ml - start vanaf 500ml - voor een betere controle van de output door verpleegkundigen.

MEER HYGIENE EN PRAKTISCH IN GEBRUIK

Nieuwe dopsluiting aan de onderkant van de zak voor gemakkelijk en hygiënische gebruik.

COMPACT

- Kortere opvangzak waardoor beter hanteerbaar.
- Lengte van de slang aan te passen - totale lengte 1,5 meter - elke 30 cm af te knippen.
- Verpakt in kleinere dozen, zowel de 5 of 15 stuks verpakking.

Kortom, meer hygiëne, meer discretie en praktisch in gebruik voor verpleegkundigen. Bovendien blijven ondanks al deze verbeterpunten onze prijs en het artikelnummer voor de Flow Collector hetzelfde:

Artikelnummer 039900A voor een doos van 15 stuks .

De nieuwe versie van de Flow Collector is medio september leverbaar. Dat betekent dat B. Braun vanaf dan geleidelijk de oude versie door het nieuwe model zal vervangen.

Vorige model	Nieuwe model
Doorzichtige slang	Witte ondoorzichtige slang voor meer discretie
Volledig doorzichtbare opvangzak	Witte ondoorzichtige opvangzak voor meer discretie
Schaalverdeling in reliëfopdruk	Duidelijk zichtbare schaalverdeling voor makkelijke controle van ontlasting
Uitgang op de voorkant van de opvangzak	Afsluitbare opening aan de onderkant van de opvangzak om deze gemakkelijker te legen

De Flow Collector is te gebruiken met:

Stomamateriaal	1-delig Ileo High Flow	Ileo High Flow
Almarys Twin+		✓
Flexima®	✓	✓
Flexima® 3S		✓
Flexima® Key		✓

Indien er vragen zijn, kunt u met ons contact opnemen via onderstaande gegevens.

B. Braun Medical N.V./S.A. | Lambroekstraat 5B | 1831 Diegem | Tel. +32 (0)2 712 86 15
customercare.be@bbraun.com | www.bbraun.be

INFO

Indien er vragen omtrent stoma-, fistel- en incontinentiezorg onbeantwoord blijven, zijn wij steeds bereid om te ondersteunen en te helpen.
Een lijst van bestuursleden is hierna afgedrukt met de bedoeling de juiste contactadressen terug te vinden voor uw problemen of info-wensen.

Chantal Tielemans
Voorzitster

U.Z. Gent
De Pintelaan 185
9000 Gent
09/332.46.05
09/221.51.66
E-mail: chantal.tielemans@uzgent.be

Anita Van den Bosch
Ondervoorzitster

U.Z. Gasthuisberg
Raadpleging abdominale heelkunde
3000 Leuven
016/34.42.31
E-mail: anita.vandenbosch@uzleuven be

Guy Bylois
Ondervoorzitter

Heidebloemstraat 4
3520 Zonhoven
011/81.65.38
E-mail : bylois.guy@gmail.com

An Vanbilloen
Bestuurslid
Redactie

Imeldaziekenhuis
Heelkunde 4
Imeldalaan 9
2820 Bonheiden
015/50.57.21 (dienst)
E-mail: an.vanbilloen@imelda.be

Christine Haecx
Bestuurslid
Redactie

Vogelzang 46
3140 Keerbergen
0473/36.59.99
015/50.57.20 (dienst)
E-mail: christine.haecx@imelda.be

Ria Swerts
Bestuurslid
Medewerker nursingbegeleiding

Wit-Gele Kruis Limburg
Welzijnscampus 25
3600 Genk
089/36.00.84
E-mail: ria.swerts@limburg.wgk.be

Yolande De Bruyn Bestuurslid Thuisverpleging	Kastanjelaan 2 9620 Zottegem 09/360 81 81 Wit-Gele Kruis Fax; 09/361.08.09 E-mail: Yolande.debruyn@wgkovl.be
Marie-France Dehant Bestuurslid Stomaconsultatie	Morinenlaan 5 8450 Bredene 059/40.20.63 (ziekenhuis) E-mail: marie-france.dehant@azsintjan.be
Valerie Hanssens Bestuurslid Facebook groep VLAS	UZ Brussel Laarbeeklaan 101 1090 Jette E-mail: hanssensv@gmail.com
Katja Di Tonto Bestuurslid Wond- en -stomazorg	Jessa ziekenhuis Campus Salvator Salvatorstraat 20 3500 Hasselt 011/33.90.10 E-mail: katja.ditonto@jessazh.be
Weyler Danny Bestuurslid Stomaconsultatie	ZNA A.Z. Middelheim Lindendreef 1 Wilrijk 2020 03/280.34.65 E-mail: danny.weyler@zna.be
Theo Leysen Secretaris Redactie Stoma- en wondzorgconsultatie	Trommelstraat 18 2223 Schriek 015/50.57.25 (dienst) 015/23.47.09 (privé) GSM: 0472/80.78.56 E-mail: leysen.theo@skynet.be E-mail: theo.leysen@imelda.be

Indien leden zich geroepen voelen om toe te treden tot het bestuur, gelieve U te melden bij één van de bestuursleden.
Wij bieden aan:

- ✓ **een goede collegialiteit**
- ✓ **snelle informatie over de laatste nieuwe ontwikkelingen**
- ✓ **directe inlichtingen betreffende terugbetalingen/congressen/symposia**
- ✓ **internationale contacten**

Aarzel niet, neem gerust met ons contact.

INSCHRIJVINGSFORMULIER CONGRES VLAS 17 NOVEMBER 2016

Ik wens deel te nemen aan het congres



En stort …… €
Tegen 3 november 2016 op
Reknr. BE81 7330 2920 6124
Mededeling: Naam + 17/11/2016

Inschrijven kan
1. via mail:
anvanbilloen@hotmail.com

2. via website:
www.stomavlas.be

3. via post:
Registratieformulier opsturen naar:
An Vanbilloen
Langdorpsesteenweg 47
3200 Aarschot

Neem deel aan de wedstrijd op de website

Naam	.....
Voornaam	.....
Adres	.....
Postcode	.....
Gemeente	.....
Telefoon	.....
E-mailadres	.....
Naam instelling	.....
Adres instelling	.....

Registratieformulier : 1 pp. Kopie toegelaten

DIT TIJDSCHRIFT WERD GEREALISEERD MEDE DOOR DE SPONSORING VAN DE FIRMA'S:

B/BRAUN

BSN

COLOPLAST

CONVATEC

DANSAC

EUROTEC

HAROMED

HOLLISTER

HOSPITHERA

3M

MARLEN